

„Бестлодж Юниверсъл Кепитъл“ АД
Междинен финансов отчет за 2013 г.
Към 31.03.2014 г.

“Bestlodge Universal Capital” AD
Interim financial report of 2013
31.03.2014

3


Income Statement (P&L) / Отчет за всеобхватния доход
Of “Bestlodge Universal Capital” AD/ на „Бестлодж Юниверсъл Кепитъл“ АД

		Бележки	31.03.2014	31.12.2013
		Notes	thousand BGN	Thousand BGN
REVENUES	ПРИХОДИ		0	0
Revenues from services	Приходи от услуги		0	0
Total revenues from services	Общо приходи от услуги		0	0
EXPENCES	РАЗХОДИ			
Cost of hired services	Разходи за външни услуги		0	4
Staff expences	Разходи за персонал		0	2
Total Operarative expences	Оперативни разходи общо	2(о):3.4	0	6
Profit/Loss before taxes	Печалба/загуба преди данъци		0	(6)
Taxes	Данъци		0	0
Net Profit/Loss for the year	Нетна печалба / (загуба) за годината		0	(6)
Total comprihensive income for the period	Сума на всеобхватния доход за периода		0	(6)
Earnings per share	Основен доход на акция	3.6	0	(6)

The Income Statement (P&L) should be read in conjunction with the notes forming part of the financial statements.

Отчетът всеобхватния доход следва да се разглежда заедно с пояснителните бележки, представляващи неразделна част от финансовият отчет.

Date/Дата: 09.07.2014 Съставител/Compiler:
„Смарт Акаунтинг“ ЕООД
Smart Accounting LTD
Dimitar Benev – Управлятел/Manager



„Бестлодж Юниверсъл Капитъл“ АД
Междинен финансов отчет за 2013 г.
Към 31.03.2014 г.

„Bestlodge Universal Capital“ AD
Interim financial report of 2013
31.03.2014

Balance Sheet / Баланс


Of „Bestlodge Universal Capital“ AD/ на „Бестлодж Юниверсъл Капитъл“ АД

		Notes/ Бел.	31.03.2014 thousand BGN	31.12.2013 thousand BGN
ASSETS	АКТИВИ			
Current assets	Текущи активи			
Receivables	Търговски и др. вземания	3.1	206	206
Cash and cash equivalents	Парични ср-ва и парични еквиваленти	3.2	5	5
Total current assets	Общо текущи активи		211	211
Total ASSETS:	Общо АКТИВИ:		211	211
EQUITY AND LIABILITIES	СОБСТВЕН КАПИТАЛ И ПАСИВИ			
Equity	Собствен капитал			
Share capital	Основен капитал	2 (л)	50	50
Retained earnings/loss	Натрупана печалба/ загуба	3.5	137	137
Total Equity	Общо собствен капитал		187	187
Short-term liabilities	Текущи пасиви			
Trade and other payables	Търговски и др. задължения	2(м); 3.3	24	24
Total Short-term liabilities	Общо Текущи пасиви		24	24
TOTAL EQUITY AND LIABILITIES	ОБЩО СОБСТВЕН К-Л И ПАСИВИ		211	211

The Balance Sheet should be read in conjunction with the notes forming part of the financial statements.
Балансът следва да се разглежда заедно с пояснителните бележки, представляващи неразделна част от финансовия отчет.

Date/Дата: 09.07.2014 Съставител/Compiler:
„Смарт Акаунтинг“ ЕООД
Smart Accounting LTD
Dimitar Beney Управляващ Мениджър

Управляващ Мениджър:
Athanasios Beney



„Бестлодж Юниверсъл Кепитъл“ АД
Междинен финансов отчет за 2013 г.
Към 31.03.2014 г.

“Bestlodge Universal Capital” AD
Interim financial report of 2013
31.03.2014

Equity Statement/ Отчет за промените в собствения капитал
Of “Bestlodge Universal Capital” AD/ на „Бестлодж Юниверсъл Кепитъл“ АД

INDEXES		Share capital	Reserves	Retained earnings/ loss	Total
(articles)		Основен К-л	Резерви	Неразпределена печалба/ загуба	Общо
		thousand BGN	thousand BGN	thousand BGN	thousand BGN
Balance – beginning of reporting period (01.01.2013)	Баланс - начало на отчетния период (01.01.2013)	50	0	137	187
Profit/loss of reporting period	Печалба/ загуба за отчетния период	0	0	0	0
Balance – end of reporting period (31.03.2014)	Баланс - край на отчетния период (31.03.2014)	50	0	137	187


The Equity Statement should be read in conjunction with the notes forming part of the financial statements.
Отчетът за промените в собствения капитал следва да се разглежда заедно с пояснителните бележки, представляващи неразделна част от финансовия отчет.

Date/Дата: 09.07.2014 Съставител/ Compiler:

„Смарт Акаунтинг“ ЕООД

Smart Accounting LTD

Dimiter Benev – Управител/Manager



Управител/Manager:

Athanasios



„Бестлодж Юниверсъл Кепитъл“ АД
Междинен финансов отчет за 2013 г.
Към 31.03.2014 г.

„Bestlodge Universal Capital“ AD
Interim financial report of 2013
31.03.2014

Cash Flow Statement/ Отчет за паричните потоци
Of „Bestlodge Universal Capital“ AD/ на „Бестлодж Юниверсъл Кепитъл“ АД

		Notes	31.03.2014	31.12.2013
	(хил. лв.)	Бел.	thousand BGN	thousand BGN
Cash flow from operating activities	Парични потоци от оперативна дейност			
Cash paid to suppliers	Плащания на доставчици		0	(1)
Cash paid to employees and social security	Парични плащания персонала и за социално осигуряване		0	(4)
Other proceeds/payment from operational activity, net cash	Други постъпления/плащания, нето		0	0
Net cash flow from operational activities	Паричен поток от оперативната дейност		0	(5)
Net cash flow from investment activity	Паричен поток от инвестиционната дейност		0	0
Net cash flow from financing activities	Паричен поток от финансовата дейност		0	0
Net decrease/increase in cash and cash equivalents	Нетно намаление/увеличение на парични средства		0	(5)
Cash and cash equivalents as of the beginning of the period	Парични средства и парични еквиваленти в началото на периода		5	10
Cash and cash equivalents as of the end of the period	Парични средства и парични еквиваленти в края на периода		5	5

The Cash flow statement should be read in conjunction with the notes forming part of the financial statements.

Отчетът за паричните потоци следва да се разглежда заедно с пояснителните бележки, представляващи неразделна част от финансовия отчет.

Date/Дата: 09.07.2014 Съставител/Compiler:

„Смарт Акаунтинг“ ЕООД

Smart Accounting LTD

Dimitar Benchev Управлятел/Manager

